



Pesquisa de Opinião Pública Nacional

Account Manager: Murilo Hidalgo

Metodologia



Curitiba, 28 de abril de 2025

Metodologia

Objetivo

Pesquisa de opinião pública realizada no Brasil com o objetivo de consultar à população sobre temas atuais.

Abrangência

Território nacional brasileiro.

Coleta de dados

Coleta de dados realizada através de entrevistas pessoais, entre os dias 16 a 19 de abril de 2025.

Amostragem

A amostra é representativa do eleitorado da área pesquisada e foi selecionada em três etapas. Na primeira etapa realizou-se um sorteio probabilístico dos municípios onde as entrevistas foram realizadas através do método PPT (Probabilidade Proporcional ao Tamanho), considerando a população eleitora com 16 anos ou mais residente nos municípios como base para essa seleção. Na segunda etapa, fez-se um sorteio probabilístico das localidades, onde as entrevistas foram realizadas, através do método PPT (Probabilidade Proporcional ao Tamanho), tomando a população eleitora com 16 anos ou mais residente nas localidades como base para essa seleção. Na terceira etapa, a seleção do entrevistado dentro da localidade, foi feita utilizando-se quotas amostrais proporcionais, em função das seguintes variáveis: gênero, faixa etária, grau de escolaridade e nível econômico.

Para a realização desta pesquisa foi utilizada uma amostra de 2020 eleitores em 26 Estados e Distrito Federal em 160 municípios. Tal amostra representativa do Brasil atinge um grau de confiança de 95,0% para uma margem estimada de erro de 2,2 pontos percentuais para os resultados gerais. Nas análises das questões por localidade, o grau de confiança atinge 95,0% para uma margem de erro de 3,4 pontos percentuais para o estrato da Região Sudeste, onde foram realizadas 853 entrevistas, 4,2 pontos percentuais para o estrato da Região Nordeste, onde foram realizadas 562 entrevistas, 5,7 pontos percentuais para o estrato da Região Norte + Centro-Oeste onde foram realizadas 303 entrevistas e 5,8 pontos percentuais para o estrato da Região Sul, onde foram realizadas 302 entrevistas.

As entrevistas foram realizadas por uma equipe de entrevistadores e supervisores devidamente qualificada pelo Instituto Paraná Pesquisas, com experiência e treinamento em pesquisas de opinião pública. No decorrer do trabalho de coleta de dados, os questionários aplicados, foram auditados em no mínimo 20% (vinte por cento) para verificação quanto ao cuidado na sua aplicação, bem como a adequação do entrevistado às variáveis das quotas amostrais. Isto é, no mínimo 404 entrevistas foram verificadas pela equipe de supervisores do Instituto Paraná Pesquisas.

Tamanho da Amostra e Margem de Erro

Auditoria e Qualidade

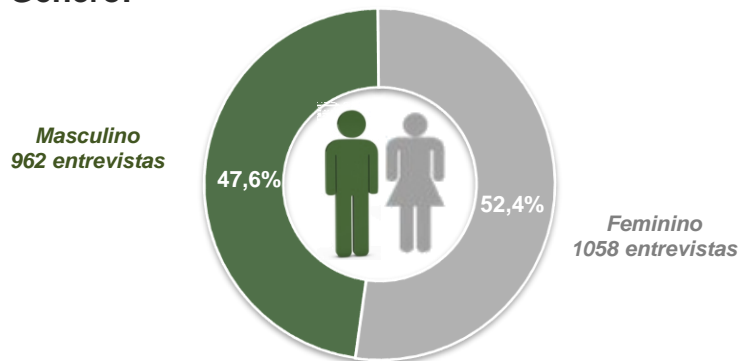


Perfil da Amostra

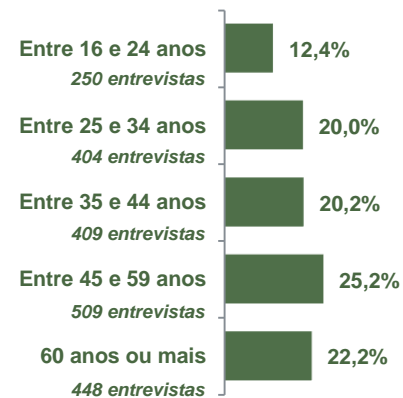


Perfil da Amostra

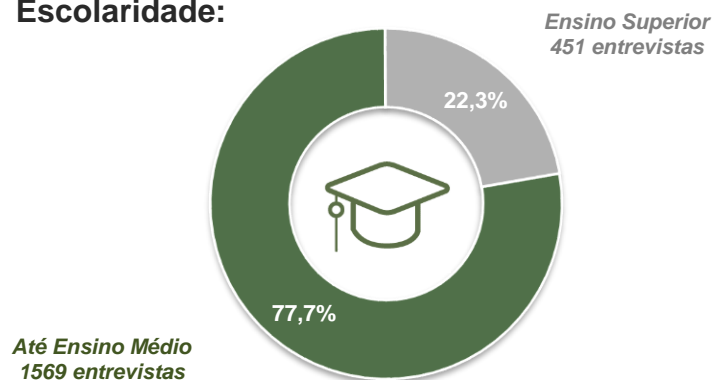
Gênero:



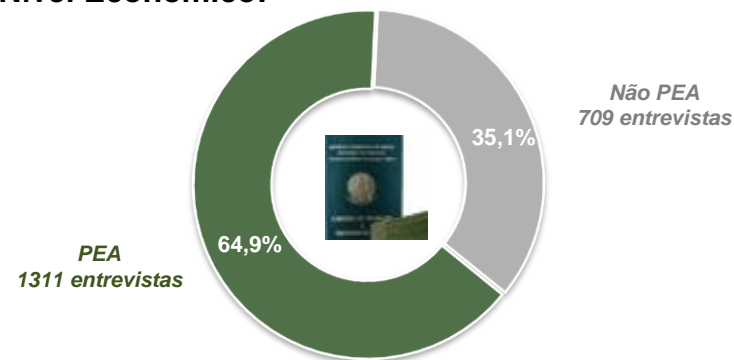
Faixa Etária:



Escolaridade:



Nível Econômico:



BASE: Eleitores Brasileiros (2020)

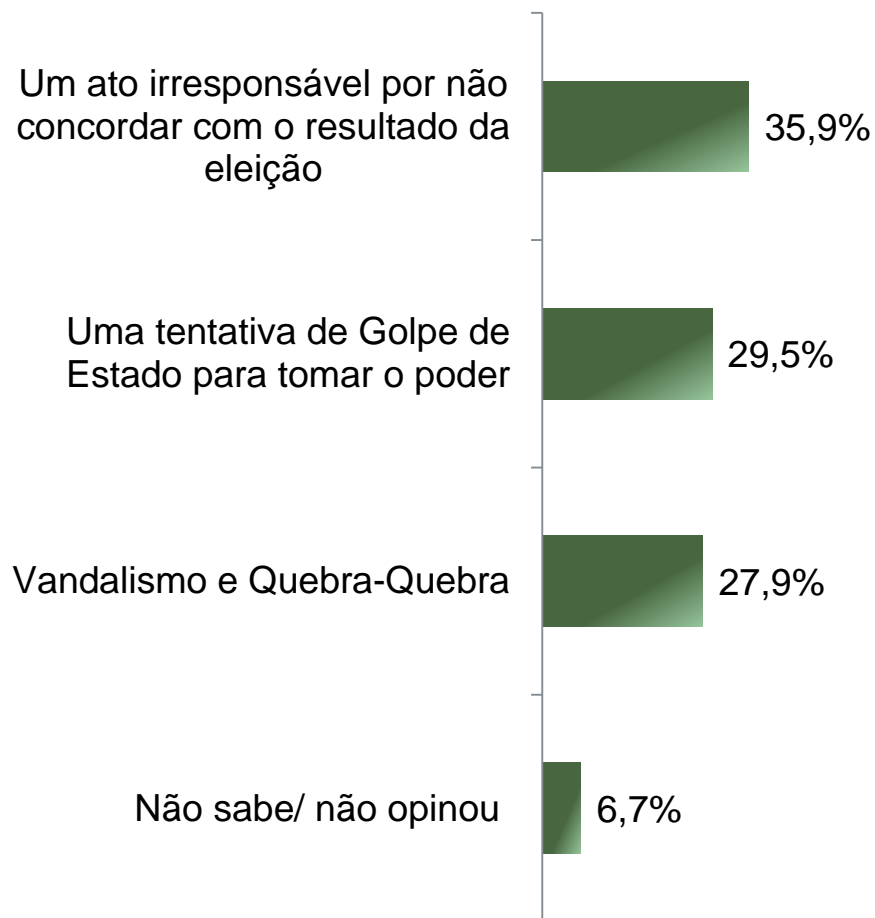


Avaliação sobre Temas Atuais



Percepção quanto a invasão do Congresso Nacional e o STF – Supremo Tribunal Federal no dia 08 de janeiro de 2023

ESTIMULADA



BASE: Eleitores Brasileiros (2020)

No dia 08 de janeiro de 2023 um grupo de manifestantes invadiu o Congresso Nacional e o STF – Supremo Tribunal Federal. Para o(a) Sr(a) essa invasão foi:



Percepção quanto a invasão do Congresso Nacional e o STF – Supremo Tribunal Federal no dia 08 de janeiro de 2023

ESTIMULADA

	Um ato irresponsável por não concordar com o resultado da eleição	Uma tentativa de Golpe de Estado para tomar o poder	Vandalismo e Quebra-Quebra	Não sabe/ não opinou
Masculino	33,9%	30,5%	28,2%	7,5%
Feminino	37,7%	28,6%	27,6%	6,0%
De 16 a 24 anos	37,6%	28,4%	27,6%	6,4%
De 25 a 34 anos	40,6%	26,7%	27,2%	5,4%
De 35 a 44 anos	40,8%	26,4%	25,9%	6,8%
De 45 a 59 anos	32,4%	30,3%	30,6%	6,7%
60 anos ou mais	30,1%	34,6%	27,2%	8,0%
Ensino Fundamental	33,7%	34,0%	24,9%	7,3%
Ensino Médio	37,2%	25,7%	30,4%	6,7%
Ensino Superior	36,8%	29,5%	27,9%	5,8%
PEA	37,5%	26,1%	29,7%	6,6%
Não PEA	32,9%	35,8%	24,4%	6,9%
Católico(a)	33,2%	33,3%	26,3%	7,3%
Evangélico(a)	42,0%	20,2%	30,3%	7,4%
Outras religiões citadas	32,8%	35,2%	28,2%	3,8%

No dia 08 de janeiro de 2023 um grupo de manifestantes invadiu o Congresso Nacional e o STF – Supremo Tribunal Federal. Para o(a) Sr(a) essa invasão foi:



Percepção quanto a invasão do Congresso Nacional e o STF – Supremo Tribunal Federal no dia 08 de janeiro de 2023

ESTIMULADA

9

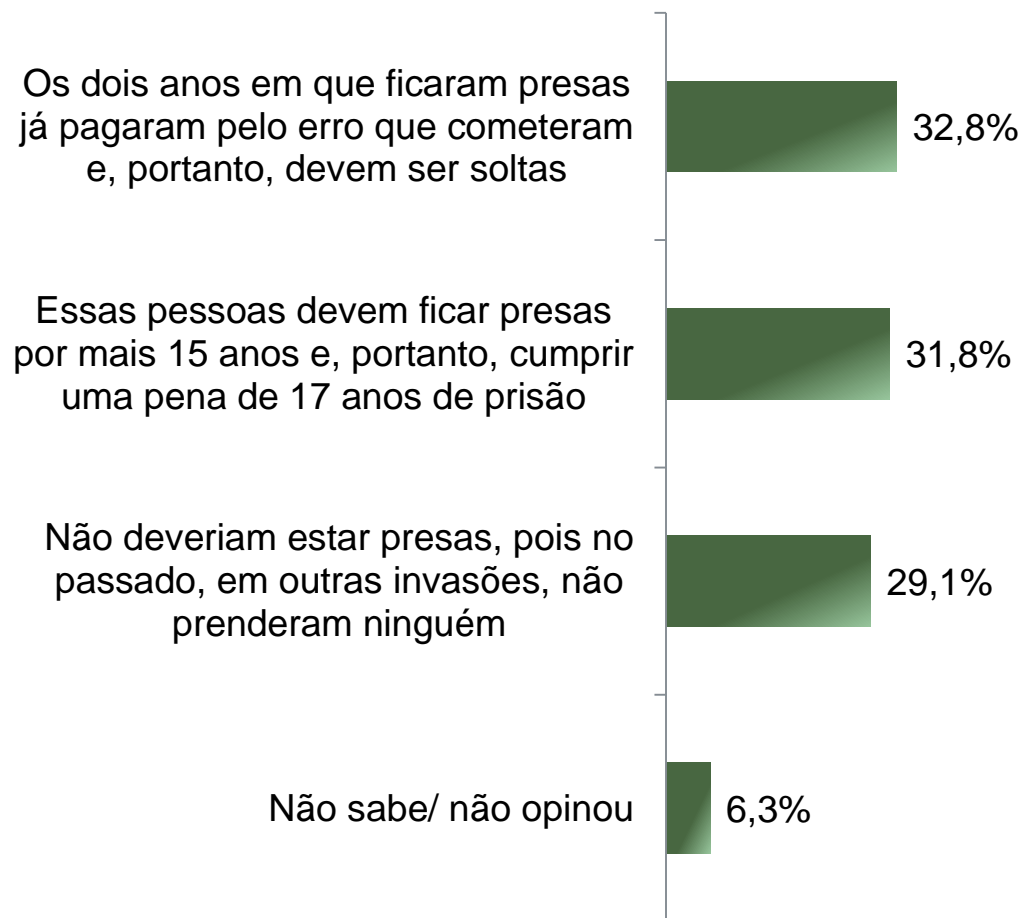
	Um ato irresponsável por não concordar com o resultado da eleição	Uma tentativa de Golpe de Estado para tomar o poder	Vandalismo e Quebra-Quebra	Não sabe/ não opinou
Norte + Centro-Oeste	36,6%	29,0%	27,4%	6,9%
Nordeste	30,8%	33,8%	28,5%	6,9%
Sudeste	38,3%	27,7%	28,1%	5,9%
Sul	37,7%	27,2%	26,5%	8,6%

No dia 08 de janeiro de 2023 um grupo de manifestantes invadiu o Congresso Nacional e o STF – Supremo Tribunal Federal. Para o(a) Sr(a) essa invasão foi:



Posicionamento quanto as pessoas presas há quase dois anos por invadirem o Congresso Nacional e o STF

ESTIMULADA



BASE: Eleitores Brasileiros (2020)

As pessoas que invadiram o Congresso Nacional e o STF já estão presas há quase dois anos. Em sua opinião:



Posicionamento quanto as pessoas presas há quase dois anos por invadirem o Congresso Nacional e o STF

ESTIMULADA

11

	Os dois anos em que ficaram presas já pagaram pelo erro que cometeram e, portanto, devem ser soltas	Essas pessoas devem ficar presas por mais 15 anos e, portanto, cumprir uma pena de 17 anos de prisão	Não deveriam estar presas, pois no passado, em outras invasões, não prenderam ninguém	Não sabe/ não opinou
Masculino	29,3%	31,3%	33,5%	5,9%
Feminino	36,0%	32,3%	25,0%	6,6%
De 16 a 24 anos	36,8%	35,2%	17,6%	10,4%
De 25 a 34 anos	30,4%	30,4%	32,2%	6,9%
De 35 a 44 anos	35,0%	25,4%	34,2%	5,4%
De 45 a 59 anos	34,8%	28,9%	32,6%	3,7%
60 anos ou mais	28,6%	40,4%	23,9%	7,1%
Ensino Fundamental	33,5%	35,7%	24,2%	6,6%
Ensino Médio	33,6%	28,8%	32,4%	5,2%
Ensino Superior	30,4%	31,3%	30,6%	7,8%
PEA	34,2%	28,4%	30,8%	6,6%
Não PEA	30,2%	38,2%	25,8%	5,8%
Católico(a)	32,9%	35,7%	25,5%	5,9%
Evangélico(a)	33,6%	21,8%	38,1%	6,5%
Outras religiões citadas	31,1%	38,7%	23,3%	7,0%

As pessoas que invadiram o Congresso Nacional e o STF já estão presas há quase dois anos. Em sua opinião:



Posicionamento quanto as pessoas presas há quase dois anos por invadirem o Congresso Nacional e o STF

ESTIMULADA

	Os dois anos em que ficaram presas já pagaram pelo erro que cometeram e, portanto, devem ser soltas	Essas pessoas devem ficar presas por mais 15 anos e, portanto, cumprir uma pena de 17 anos de prisão	Não deveriam estar presas, pois no passado, em outras invasões, não prenderam ninguém	Não sabe/ não opinou
Norte + Centro-Oeste	34,0%	25,1%	37,0%	4,0%
Nordeste	34,7%	37,0%	21,4%	6,9%
Sudeste	31,3%	32,9%	29,7%	6,1%
Sul	32,5%	25,8%	33,8%	7,9%

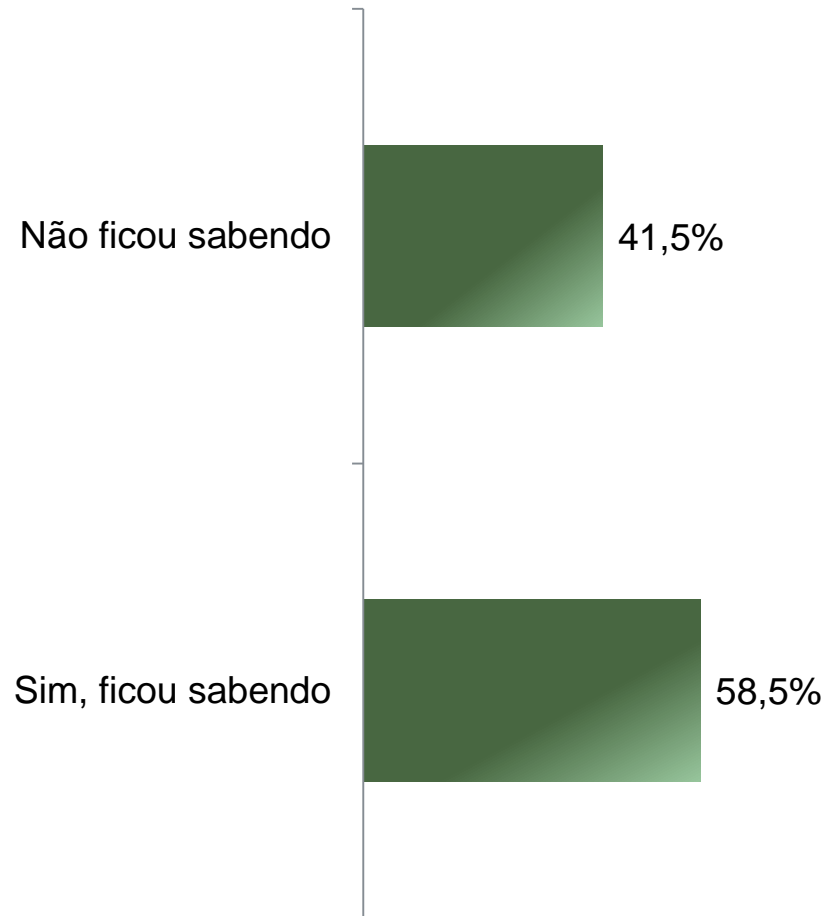
As pessoas que invadiram o Congresso Nacional e o STF já estão presas há quase dois anos. Em sua opinião:



Conhecimento da condenação da Débora que recebeu uma pena de 14 anos de prisão

ESTIMULADA

13



BASE: Eleitores Brasileiros (2020)

O(A) Sr(a) ficou sabendo da condenação da Débora, que escreveu com batom uma frase no monumento da justiça?



Conhecimento da condenação da Débora que recebeu uma pena de 14 anos de prisão

ESTIMULADA

14

	Não ficou sabendo	Sim, ficou sabendo
Masculino	31,6%	68,4%
Feminino	50,6%	49,4%
De 16 a 24 anos	39,2%	60,8%
De 25 a 34 anos	41,1%	58,9%
De 35 a 44 anos	40,1%	59,9%
De 45 a 59 anos	40,5%	59,5%
60 anos ou mais	45,8%	54,2%
Ensino Fundamental	48,5%	51,5%
Ensino Médio	41,0%	59,0%
Ensino Superior	31,3%	68,7%
PEA	39,1%	60,9%
Não PEA	46,0%	54,0%
Católico(a)	42,9%	57,1%
Evangélico(a)	40,9%	59,1%
Outras religiões citadas	38,7%	61,3%

O(A) Sr(a) ficou sabendo da condenação da Débora, que escreveu com batom uma frase no monumento da justiça?



Conhecimento da condenação da Débora que recebeu uma pena de 14 anos de prisão

ESTIMULADA

15

	Não ficou sabendo	Sim, ficou sabendo
Norte + Centro-Oeste	36,0%	64,0%
Nordeste	43,4%	56,6%
Sudeste	43,7%	56,3%
Sul	37,4%	62,6%

O(A) Sr(a) ficou sabendo da condenação da Débora, que escreveu com batom uma frase no monumento da justiça?

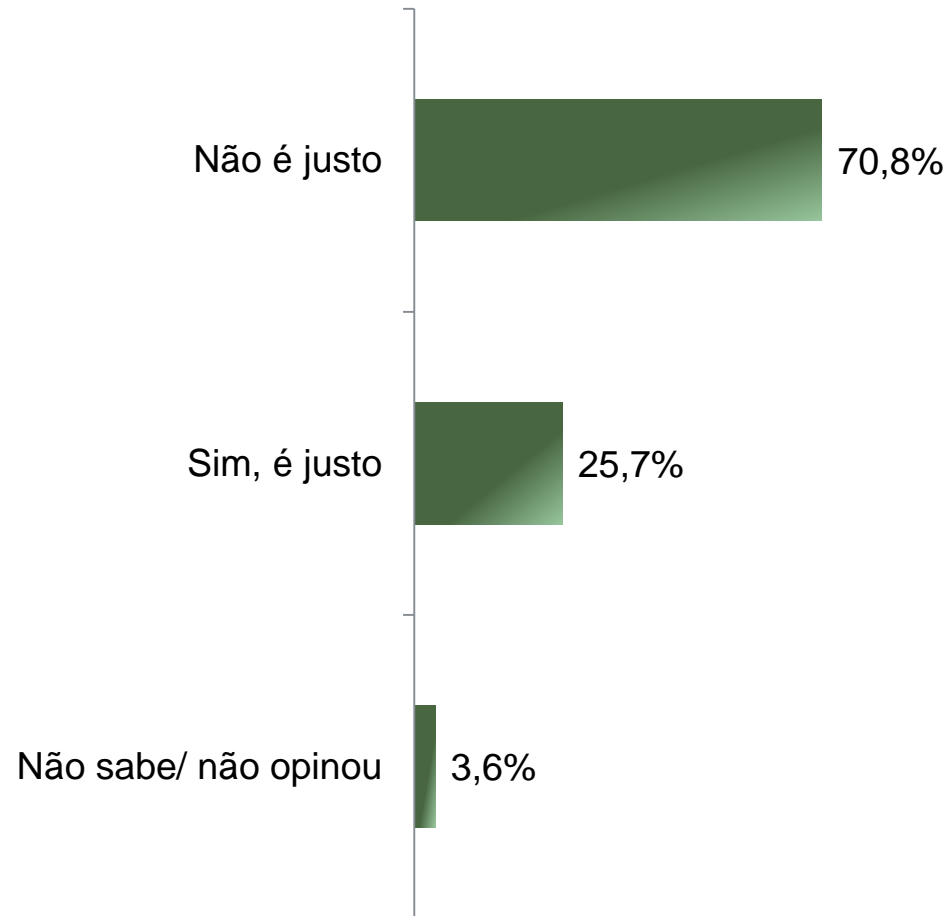


Posicionamento quanto a condenação da Débora que recebeu uma pena de 14 anos de prisão

ESTIMULADA

Entre os que ficaram sabendo da condenação da Débora

16



BASE: Entre os que ficaram sabendo da condenação da Débora

A Débora está sendo condenada e recebeu uma pena de 14 anos de prisão. Em sua opinião, é justo que essa mulher fique 14 anos presa por esse ato?



Posicionamento quanto a condenação da Débora que recebeu uma pena de 14 anos de prisão

ESTIMULADA

Entre os que ficaram sabendo da condenação da Débora

17

	Não é justo	Sim, é justo	Não sabe/ não opinou
Masculino	73,1%	23,9%	3,0%
Feminino	67,9%	27,9%	4,2%
De 16 a 24 anos	65,8%	30,9%	3,3%
De 25 a 34 anos	72,7%	21,8%	5,5%
De 35 a 44 anos	77,1%	19,2%	3,7%
De 45 a 59 anos	71,9%	25,4%	2,6%
60 anos ou mais	64,2%	32,9%	2,9%
Ensino Fundamental	66,4%	29,3%	4,3%
Ensino Médio	72,3%	24,8%	2,8%
Ensino Superior	73,5%	22,6%	3,9%
PEA	73,7%	22,6%	3,8%
Não PEA	64,8%	32,1%	3,1%
Católico(a)	66,3%	29,9%	3,9%
Evangélico(a)	83,4%	13,9%	2,7%
Outras religiões citadas	61,1%	34,6%	4,3%

A Débora está sendo condenada e recebeu uma pena de 14 anos de prisão. Em sua opinião, é justo que essa mulher fique 14 anos presa por esse ato?



Posicionamento quanto a condenação da Débora que recebeu uma pena de 14 anos de prisão

ESTIMULADA

Entre os que ficaram sabendo da condenação da Débora

18

	Não é justo	Sim, é justo	Não sabe/ não opinou
Norte + Centro-Oeste	78,9%	17,5%	3,6%
Nordeste	62,6%	32,1%	5,3%
Sudeste	70,0%	26,9%	3,1%
Sul	78,3%	20,1%	1,6%

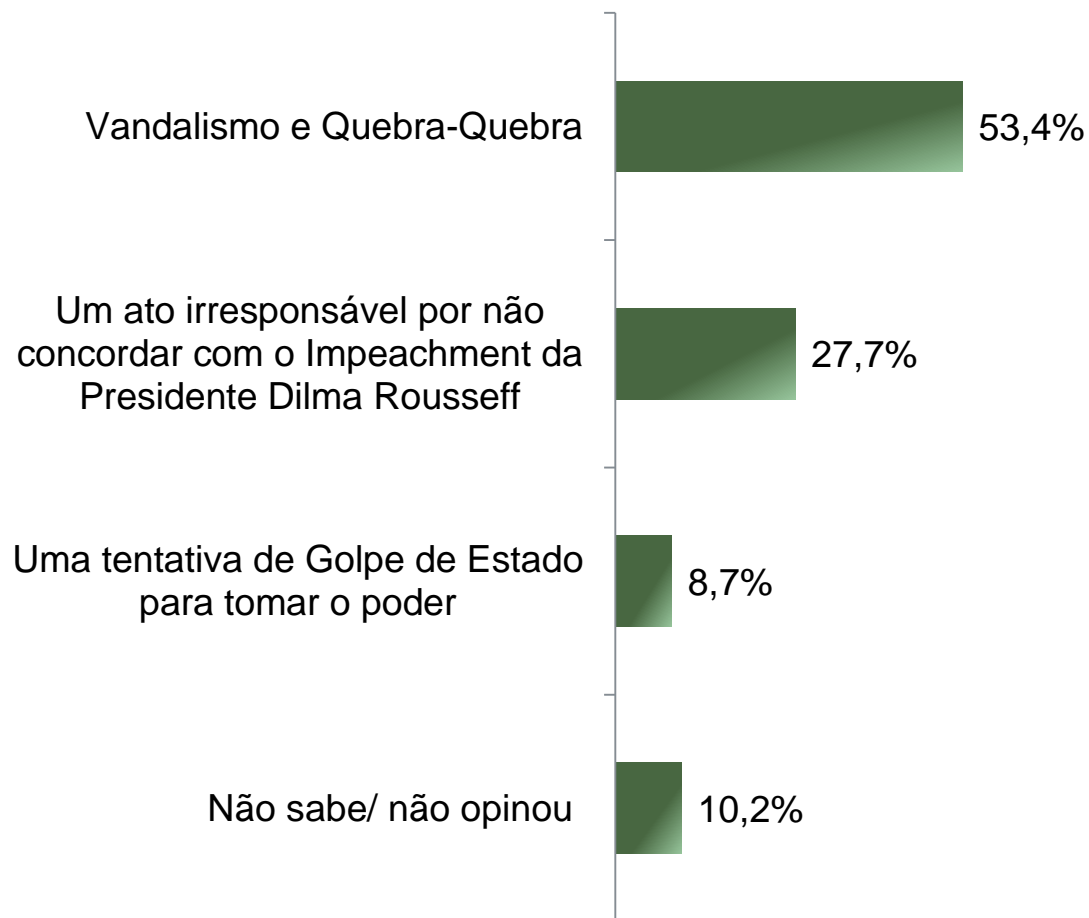
A Débora está sendo condenada e recebeu uma pena de 14 anos de prisão. Em sua opinião, é justo que essa mulher fique 14 anos presa por esse ato?



Percepção quanto a invasão do Ministério do Planejamento, Agricultura, Cultura, entre outros no dia 24 de maio de 2017

ESTIMULADA

19



BASE: Eleitores Brasileiros (2020)

No dia 24 de maio de 2017 um grupo de manifestantes invadiu o Ministério do Planejamento, Agricultura, Cultura, entre outros. Durante essas invasões, foi ateado fogo nos Ministérios e alguns manifestantes portavam facas, pedras e cacetetes. Em sua opinião esse ato foi:



Percepção quanto a invasão do Ministério do Planejamento, Agricultura, Cultura, entre outros no dia 24 de maio de 2017

ESTIMULADA

	Vandalismo e Quebra-Quebra	Um ato irresponsável por não concordar com o Impeachment da Presidente Dilma Rousseff	Uma tentativa de Golpe de Estado para tomar o poder	Não sabe/ não opinou
Masculino	55,3%	25,7%	9,4%	9,7%
Feminino	51,6%	29,6%	8,1%	10,7%
De 16 a 24 anos	56,8%	26,8%	6,4%	10,0%
De 25 a 34 anos	52,7%	30,7%	7,4%	9,2%
De 35 a 44 anos	54,0%	27,6%	9,8%	8,6%
De 45 a 59 anos	55,4%	25,5%	7,3%	11,8%
60 anos ou mais	49,1%	28,1%	11,8%	10,9%
Ensino Fundamental	51,6%	27,7%	9,4%	11,3%
Ensino Médio	55,0%	27,0%	8,5%	9,6%
Ensino Superior	53,2%	29,3%	8,0%	9,5%
PEA	56,8%	26,8%	7,2%	9,3%
Não PEA	47,1%	29,5%	11,6%	11,8%
Católico(a)	51,8%	28,7%	9,5%	10,1%
Evangélico(a)	54,7%	26,9%	8,5%	10,0%
Outras religiões citadas	55,8%	26,5%	6,7%	11,0%

No dia 24 de maio de 2017 um grupo de manifestantes invadiu o Ministério do Planejamento, Agricultura, Cultura, entre outros. Durante essas invasões, foi ateado fogo nos Ministérios e alguns manifestantes portavam facas, pedras e cacetetes. Em sua opinião esse ato foi:



Percepção quanto a invasão do Ministério do Planejamento, Agricultura, Cultura, entre outros no dia 24 de maio de 2017

ESTIMULADA

21

	Vandalismo e Quebra-Quebra	Um ato irresponsável por não concordar com o Impeachment da Presidente Dilma Rousseff	Uma tentativa de Golpe de Estado para tomar o poder	Não sabe/ não opinou
Norte + Centro-Oeste	55,4%	28,7%	5,3%	10,6%
Nordeste	52,3%	26,0%	9,4%	12,3%
Sudeste	55,7%	28,1%	8,6%	7,6%
Sul	46,7%	28,8%	11,3%	13,2%

No dia 24 de maio de 2017 um grupo de manifestantes invadiu o Ministério do Planejamento, Agricultura, Cultura, entre outros. Durante essas invasões, foi ateado fogo nos Ministérios e alguns manifestantes portavam facas, pedras e cacetetes. Em sua opinião esse ato foi:





Obrigado pela atenção!